ФЕДЕРАЛЬНАЯ СЛУЖБА
ГОСУДАРСТВЕННОЙ СТАТИСТИКИ

Основные показатели деятельности малых предприятий Республики Мордовия

(без учета микропредприятий)

за январь – сентябрь 2023 года

ФЕДЕРАЛЬНАЯ СЛУЖБА
ГОСУДАРСТВЕННОЙ СТАТИСТИКИ

Основные показатели деятельности малых предприятий

Республики Мордовия

(без учета микропредприятий)

за январь – сентябрь 2023 года

01 СРЕДНЯЯ ЧИСЛЕННОСТЬ РАБОТНИКОВ

02 РАСПРЕДЕЛЕНИЕ СРЕДНЕЙ ЧИСЛЕННОСТИ РАБОТНИКОВ

03 ИЗМЕНЕНИЕ СРЕДНЕЙ ЧИСЛЕННОСТИ РАБОТНИКОВ (К ЯНВАРЮ-СЕНТЯБРЮ 2022 ГОДА)

04 СТРУКТУРА ОБОРОТА

05 ОБОРОТ ОРГАНИЗАЦИЙ ПО ВИДАМ ЭКОНОМИЧЕСКОЙ ДЕЯТЕЛЬНОСТИ

06 ОБЪЕМ ОТГРУЖЕННЫХ ТОВАРОВ, РАБОТ, УСЛУГ

07 РАСПРЕДЕЛЕНИЕ ОБЪЕМА ОТГРУЖЕННЫХ ТОВАРОВ, РАБОТ, УСЛУГ

08 ОБЪЕМ ПРОДАНЫХ ТОВАРОВ НЕСОБСТВЕННОГО ПРОИЗВОДСТВА

09 ОБОРОТ МАЛЫХ ОРГАНИЗАЦИЙ ПО РЕГИОНАМ ПФО

* Ежеквартальные данные

СРЕДНЯЯ ЧИСЛЕННОСТЬ РАБОТНИКОВ

ВСЕГО ПО ОБСЛЕДУЕМЫМ ВИДАМ ЭКОНОМИЧЕСКОЙ ДЕЯТЕЛЬНОСТИ, ЧЕЛОВЕК

Средняя численность работников

за январь – сентябрь 2023 года

21 968 чел.

Всего по обследуемым видам экономической деятельности

-1,4 %

Изменение к январю – сентябрю 2022 года

19 993 чел.

Без внешних совместителей

РАСПРЕДЕЛЕНИЕ СРЕДНЕЙ ЧИСЛЕННОСТИ РАБОТНИКОВ

ПО ВИДАМ ЭКОНОМИЧЕСКОЙ ДЕЯТЕЛЬНОСТИ, ЧЕЛОВЕК

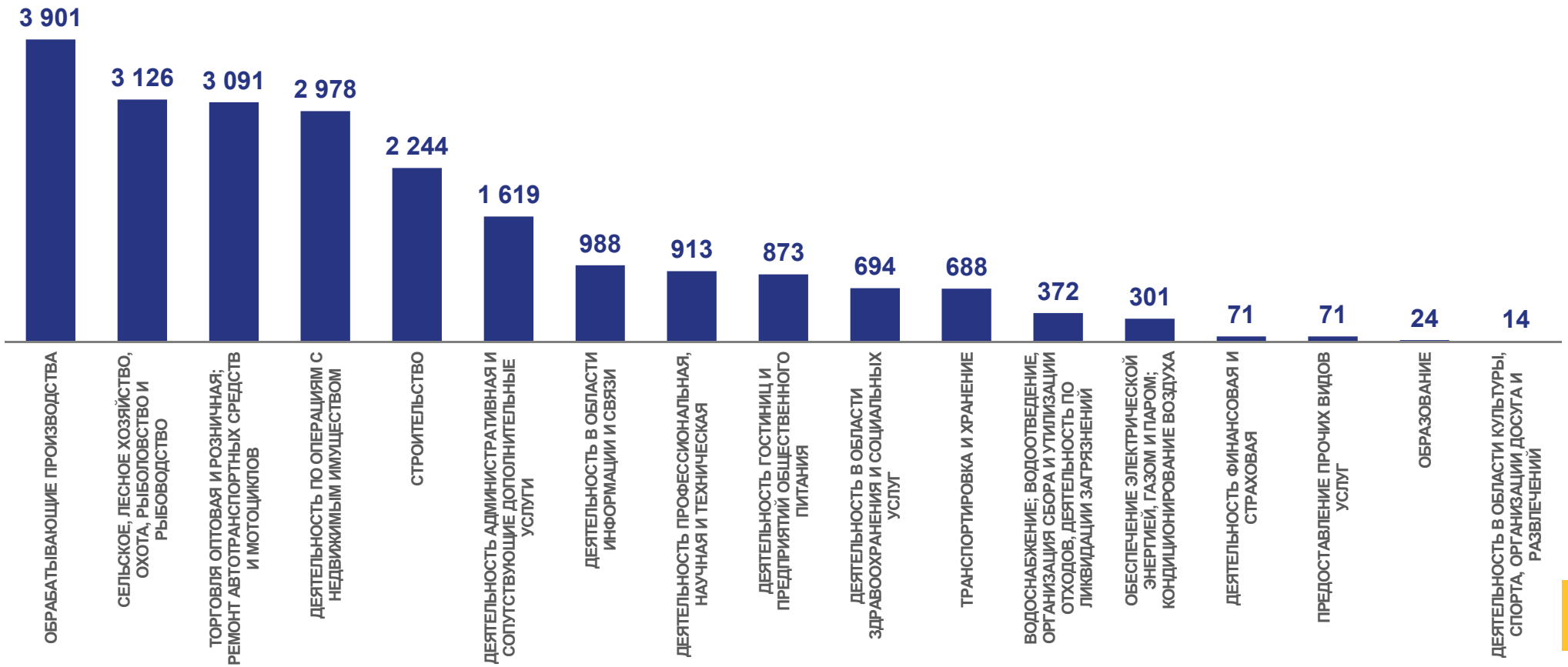

ИЗМЕНЕНИЕ СРЕДНЕЙ ЧИСЛЕННОСТИ РАБОТНИКОВ

ПО ВИДАМ ЭКОНОМИЧЕСКОЙ ДЕЯТЕЛЬНОСТИ (К ЯНВАРЮ-СЕНТЯБРЮ 2022 ГОДА, %)

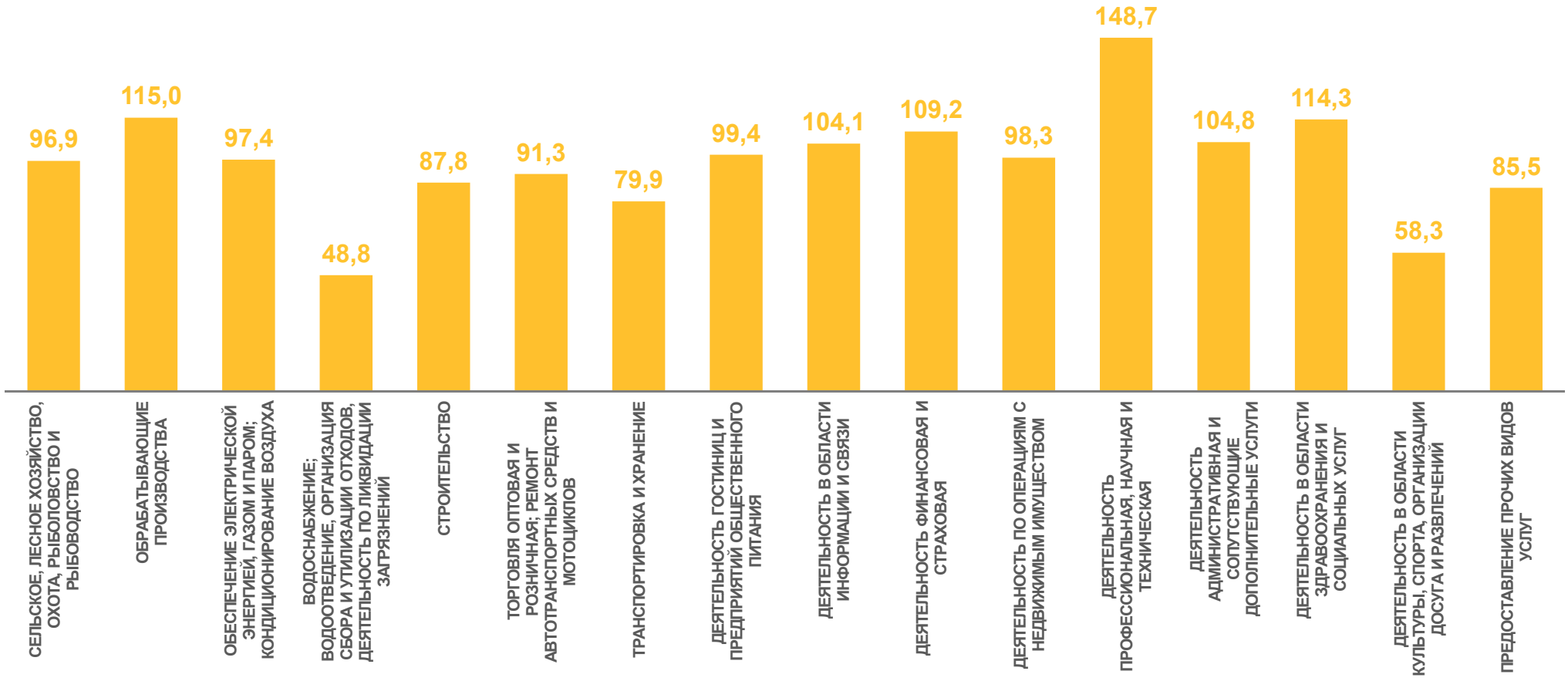

ОПЛАТА ТРУДА РАБОТНИКОВ

ПО ВИДАМ ЭКОНОМИЧЕСКОЙ ДЕЯТЕЛЬНОСТИ, РУБЛЕЙ

Среднемесячная заработная плата работников

за январь – сентябрь 2023 года

42 293 рубля

Всего по обследуемым видам экономической деятельности

+15,4%

Изменение к январю – сентябрю 2022 года

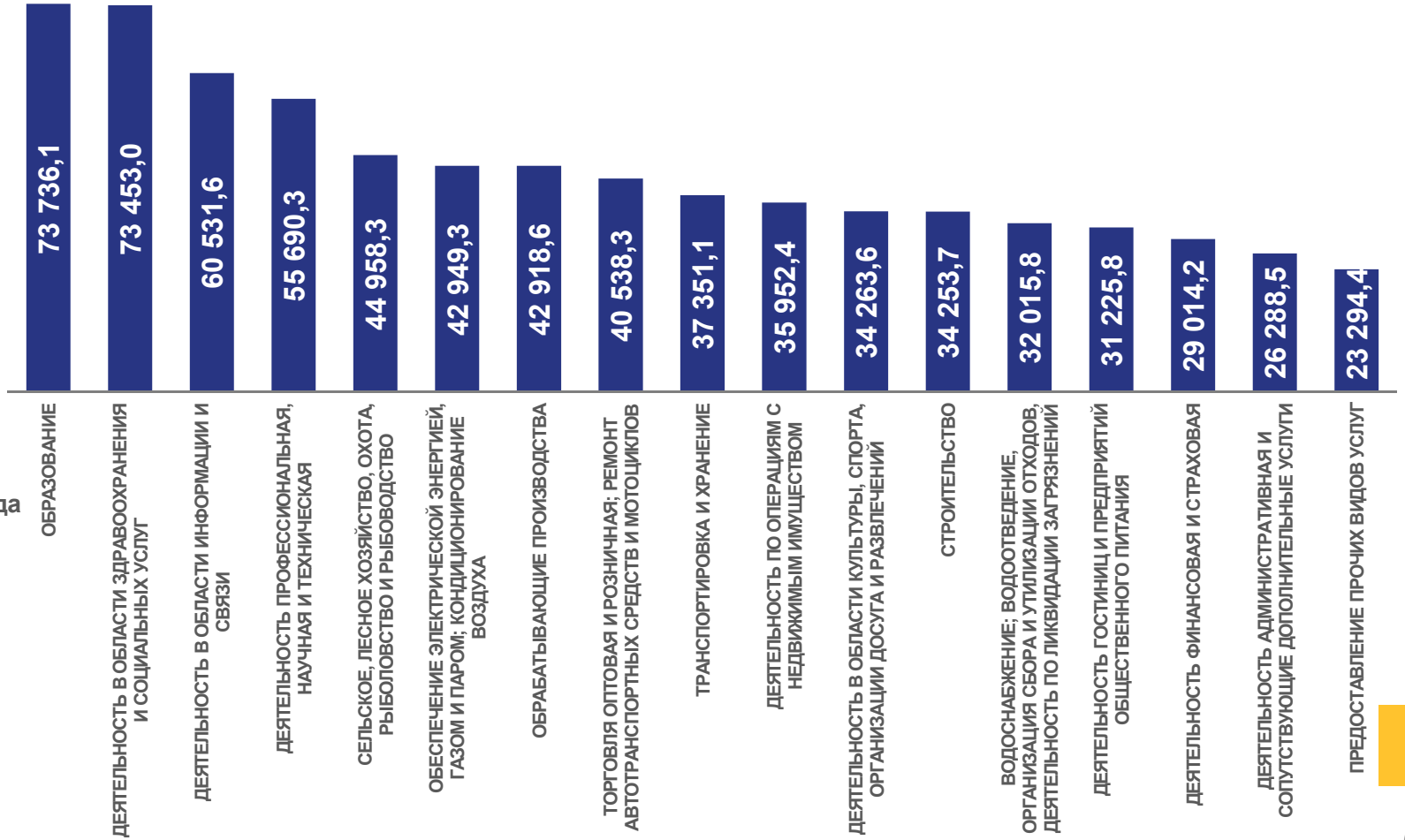

СТРУКТУРА ОБОРОТА

ВСЕГО ПО ОБСЛЕДУЕМЫМ ВИДАМ ЭКОНОМИЧЕСКОЙ ДЕЯТЕЛЬНОСТИ, %

Всего

за январь – сентябрь 2023 года

70 466,8 млн рублей

Оборот организаций

39 864,3 млн рублей

Отгружено товаров собственного производства, выполнено работ и услуг собственными силами

30 602,5 млн рублей

Продано товаров несобственного производства

2023

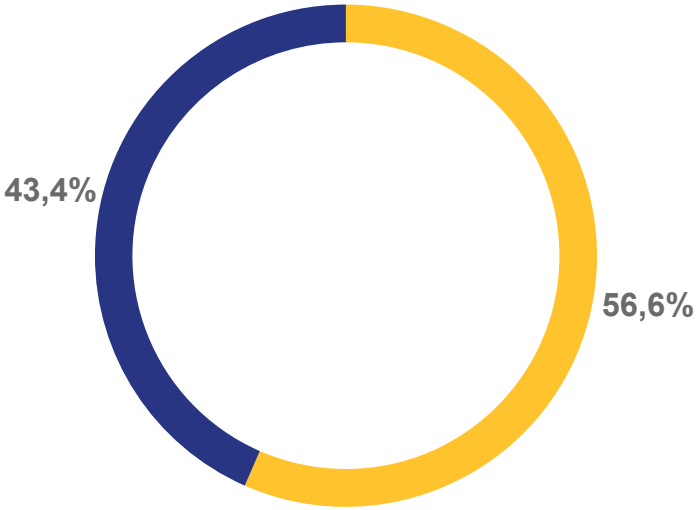

2022

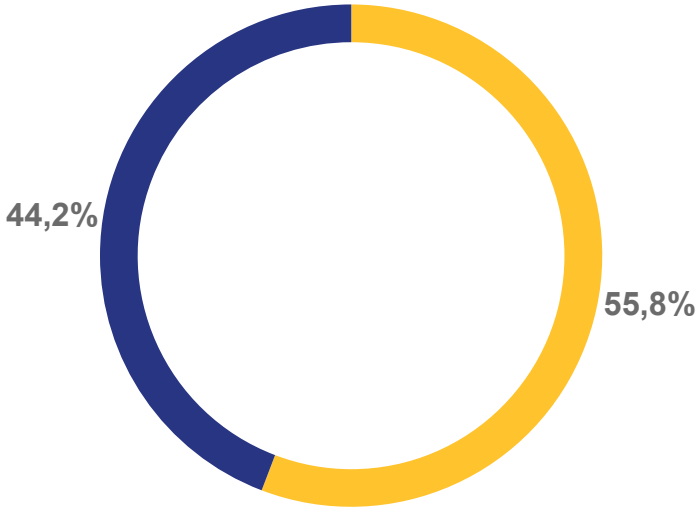

Отгружено товаров собственного производства, выполнено работ и услуг собственными силами

Продано товаров несобственного производства

ОБОРОТ ОРГАНИЗАЦИЙ

ПО ВИДАМ ЭКОНОМИЧЕСКОЙ ДЕЯТЕЛЬНОСТИ, МЛН РУБЛЕЙ

Всего

за январь – сентябрь 2023 года

70 466,8 млн рублей

+13,1%

Изменение к январю – сентябрю 2022 года

ОБЪЕМ ОТГРУЖЕННЫХ ТОВАРОВ, РАБОТ, УСЛУГ

ВСЕГО ПО ОБСЛЕДУЕМЫМ ВИДАМ ЭКОНОМИЧЕСКОЙ ДЕЯТЕЛЬНОСТИ, МЛН РУБЛЕЙ

Всего

за январь – сентябрь 2023 года

39 864,3 млн рублей

Отгружено товаров собственного производства, выполнено работ и услуг собственными силами

+14,7%

Изменение к январю – сентябрю 2022 года

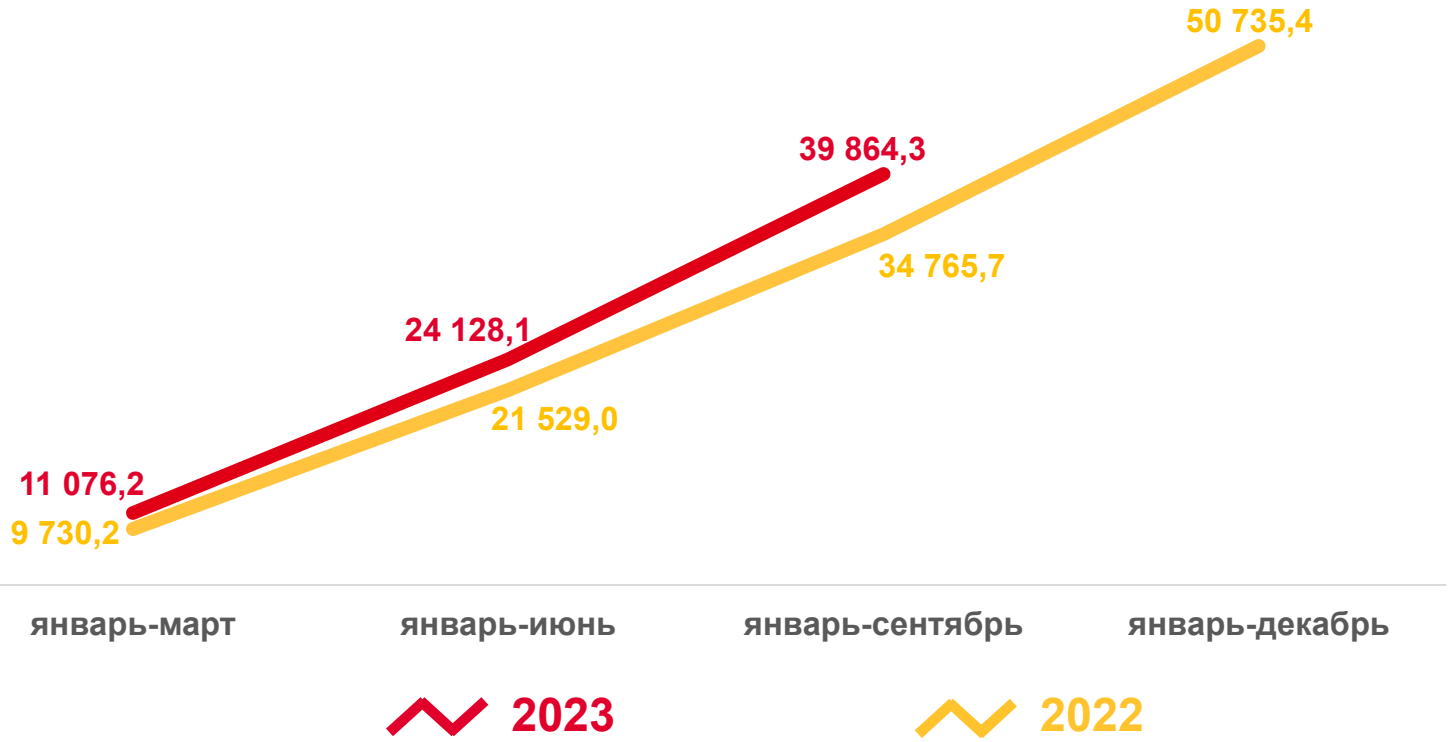

РАСПРЕДЕЛЕНИЕ ОБЪЕМА ОТГРУЖЕННЫХ ТОВАРОВ, РАБОТ, УСЛУГ

ПО ВИДАМ ЭКОНОМИЧЕСКОЙ ДЕЯТЕЛЬНОСТИ, МЛН РУБЛЕЙ

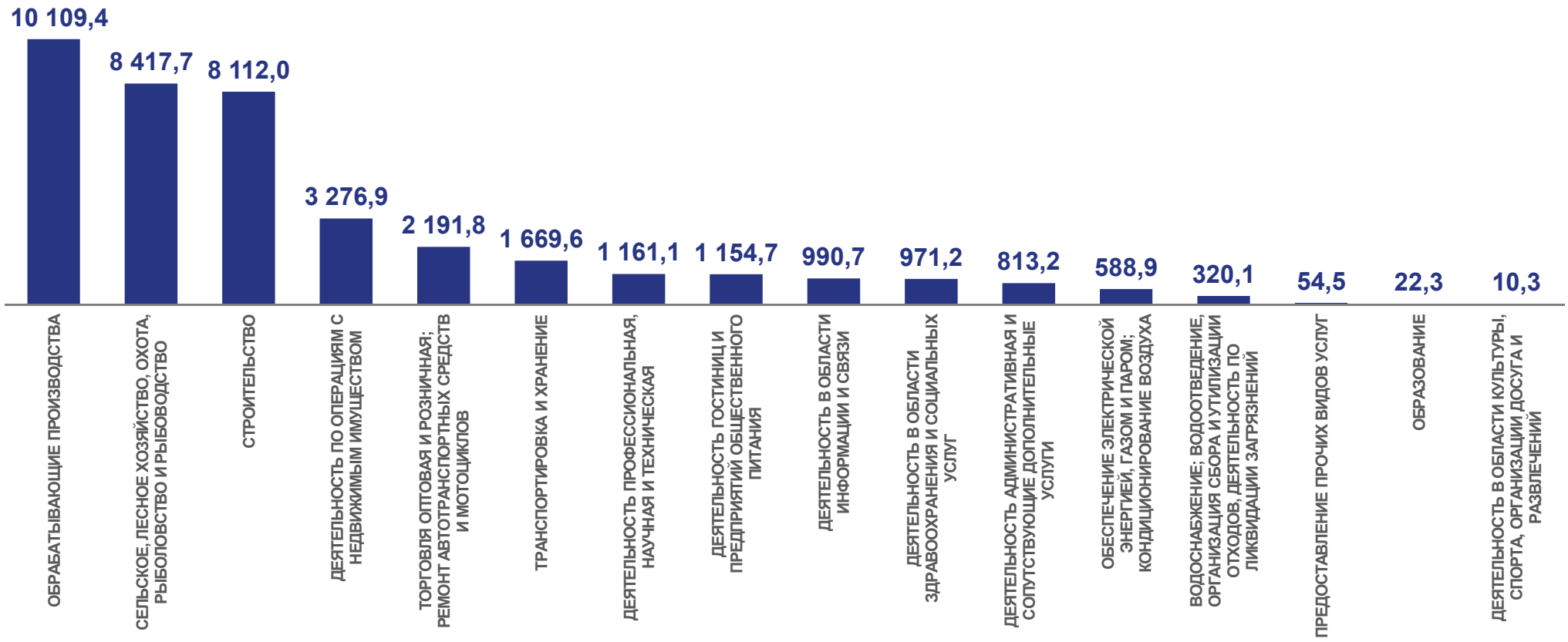

ОБЪЕМ ПРОДАННЫХ ТОВАРОВ НЕСОБСТВЕННОГО ПРОИЗВОДСТВА

ПО ВИДАМ ЭКОНОМИЧЕСКОЙ ДЕЯТЕЛЬНОСТИ, МЛН РУБЛЕЙ

Всего по обследуемым видам экономической деятельности
за январь – сентябрь 2023 года

30 602,5 млн рублей

+11,2 %

Изменение к январю – сентябрю 2022 года

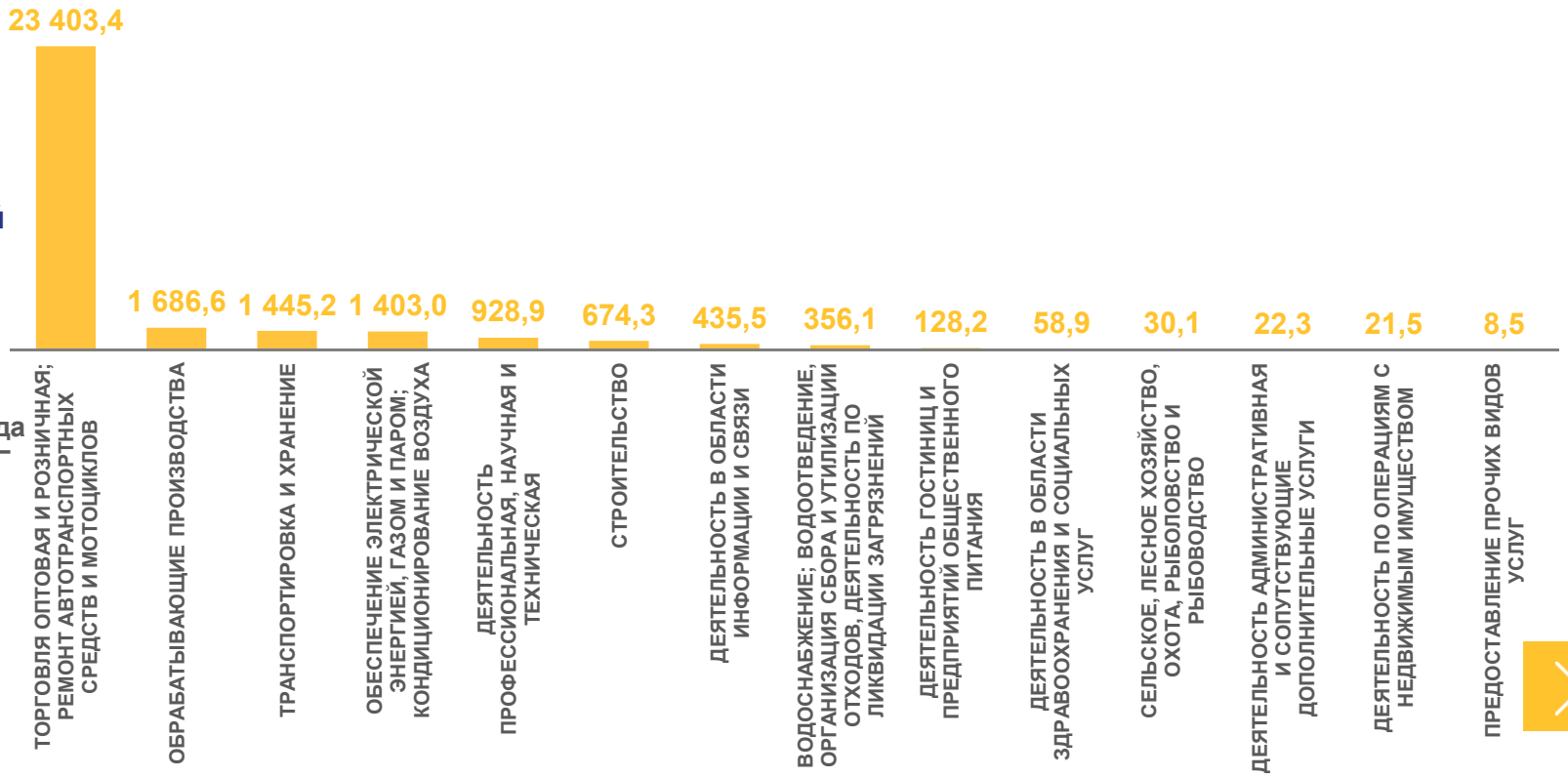

ОБОРОТ МАЛЫХ ОРГАНИЗАЦИЙ ПО РЕГИОНАМ ПФО

МЛРД РУБЛЕЙ

Всего

за январь – сентябрь 2023 года

4 209,0

Оборот организаций по регионам ПФО

70,5
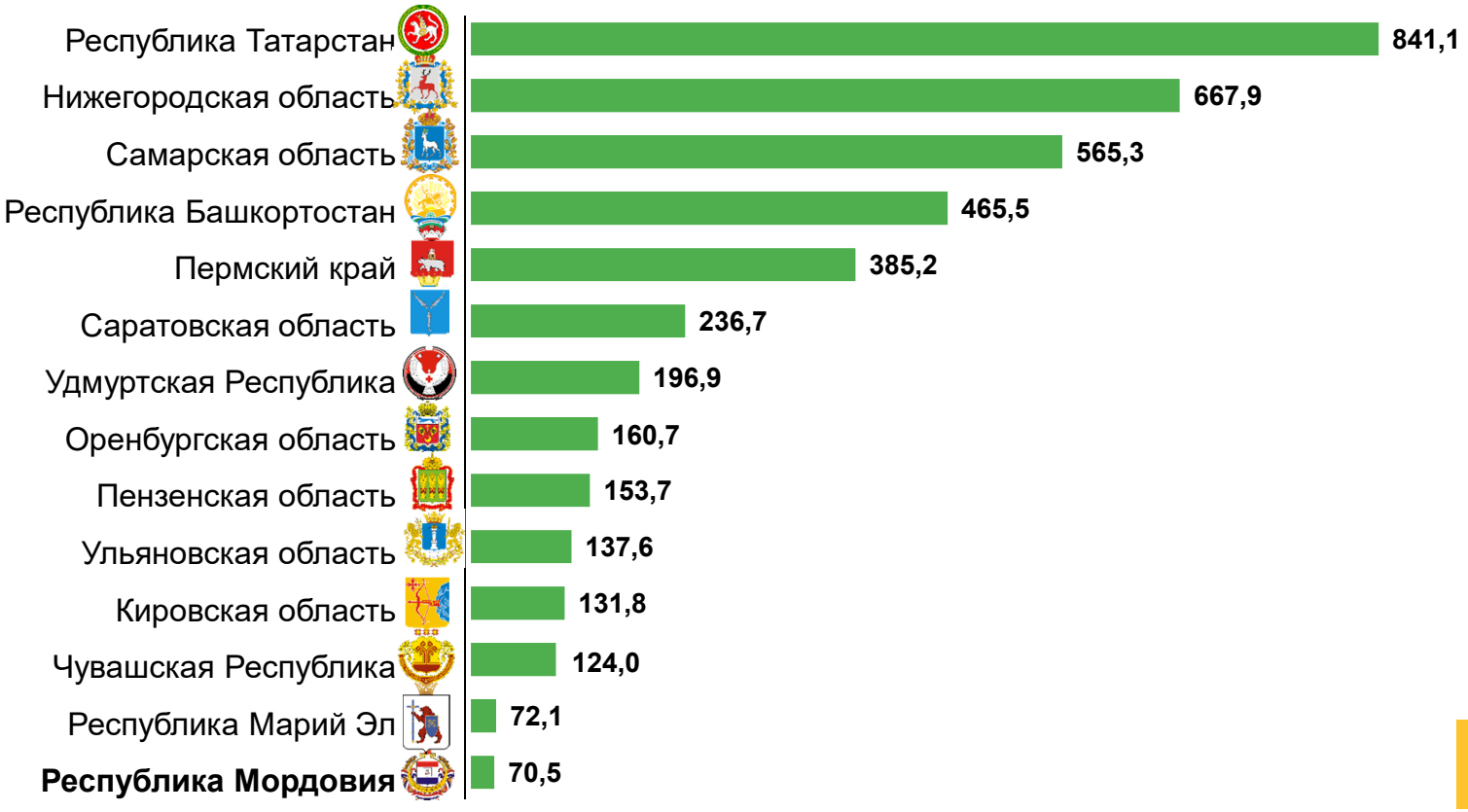
Оборот малых организаций в Республике Мордовия